

Titolo:

Contenitore in vetroresina per gruppi di misura montato su basamento



#	Codice	Descrizione
1	N0ST0260/12	Contenitore logo neutro con serratura cifr. Yale 12
2	N0ST0260/21	Contenitore logo neutro con serratura cifr. Yale 21
3	N0ST0260/NW	Contenitore logo neutro senza serratura

1. Descrizione dei materiali

#	Descrizione	Caratteristica
1	Materiale dei componenti del cabinet	SMC (Sheet Moulding Compound)
2	Colorazione	RAL 7001
3	Resistenza alla fiamma secondo (DS 4974	> 80 punti
4	Resistenza alle correnti superficiali (IEC 60112)	500 punti
5	Resistenza all'urto	20 J (CEI 61439-5)
6	Grado di protezione nominale	IP 44 (CEI 60529)
7	Gruppi di misura	Specifica Tecnica ENEL DS4549 (matr. 284051)
8	Morsettiere	Specifica Tecnica ENEL DS 4549 (matr. 286030)

Il cabinet è conforme alla prescrizione ENEL DS 4931 Ed.6

 ENERGIA IN SICUREZZA	Scheda Tecnica Technical Data Sheet	Numero-Rev: OE.ST.ST0019-02	
		Data: 04.04.2025	Pagina: 2/4
Titolo: Contenitore in vetroresina per gruppi di misura montato su basamento			

2. Dimensioni caratteristiche

#	Descrizione	Caratteristica
1	Altezza cabinet	1190 ± 3 mm
2	Larghezza cabinet	610 ± 2 mm
3	Profondità	246 ± 2 mm
4	Accesso al vano (BxH)	562x547 mm
5	Dimensione utile di lavoro interna vano (BxH)	560x550x200 mm
6	Dimensione interna basamento	310-490x550x180 mm
7	Angolo di apertura ante	120°

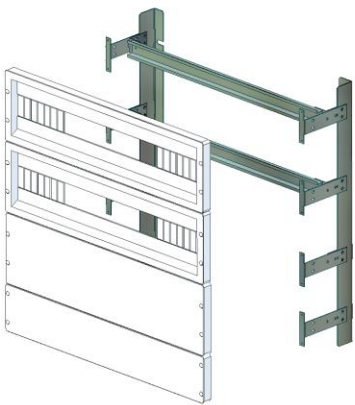
L'Armadio della serie ARE/B presenta inoltre le seguenti caratteristiche:

- Predisposizione per l'installazione di tre gruppi di misura monofase integrato tipo GMI-Y;
- Predisposizione per l'installazione di un gruppo di misura trifase tipo GTI-Y;
- Predisposizione per l'installazione di tre gruppi di misura elettronici monofase tipo GEM tramite tavola B3M;
- Predisposizione per l'installazione di due gruppi di misura elettronici monofase tipo GEM più un gruppo di misura elettronico trifase fino a 15 kW tipo GET-1 o GET-2A tramite tavola B3M;
- Predisposizione per l'installazione di tre gruppi di misura elettronici trifase fino a 15 kW tipo GET-1 o GET-2A tramite tavola B3T;
- Predisposizione per l'installazione di un gruppo di misura elettronico trifase fino a 30 kW tipo GET-3A o GET-3B tramite tavola ENEL tipo DS 4464/2;
- Predisposizione per l'installazione di una morsettiera serie MST/S – B150;
- Possibilità di installazione di accessori quali piastre di fondo (acciaio, PVC o bachelite);
- Numerosi inserti in ottone presenti sul fondo;

 ENERGIA IN SICUREZZA	Scheda Tecnica <i>Technical Data Sheet</i>	Numero-Rev: OE.ST.ST0019-02	
		Data: 04.04.2025	Pagina: 3/4
Titolo: Contenitore in vetroresina per gruppi di misura montato su basamento			

3. Accessoristica

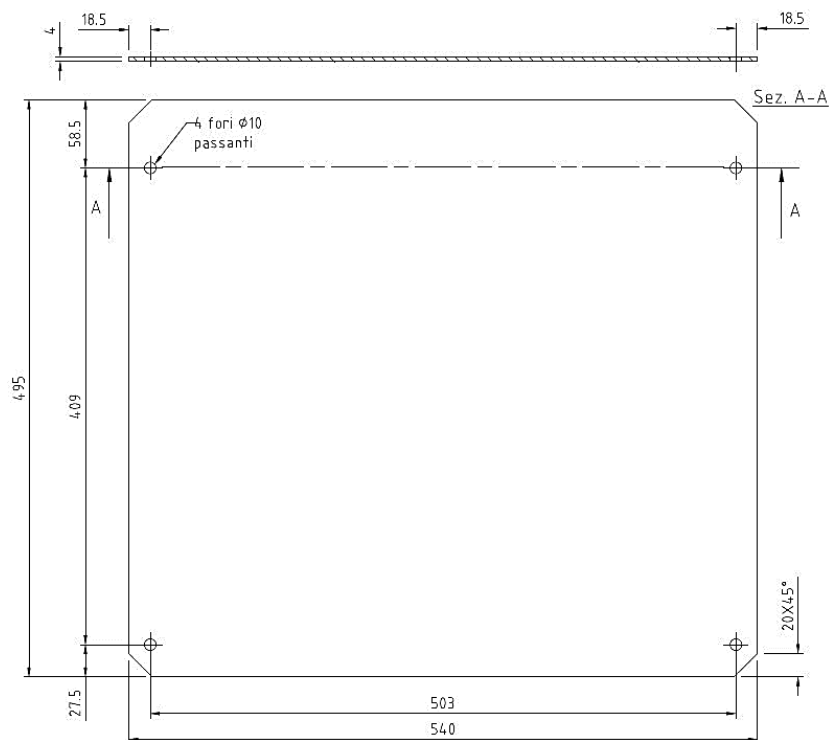
3.1. Telai modulari

	#	Codice	Descrizione
	1	N1ST0219	Kit di fissaggio per apparecchiature modulari: <ul style="list-style-type: none"> - N°2 Pannelli asolati 538x149 mm - N°1 Pannello chiuso da 538x149 mm - N°1 Pannello chiuso da 538x99 mm

#	Codice	Descrizione	Composizione
1	N2SF0156	Pannello chiuso dim. 538x149 mm	<ul style="list-style-type: none"> - Pannello - Kit staffe di fissaggio
2	N2SF0160	Pannello chiuso dim. 538x99 mm	<ul style="list-style-type: none"> - Pannello - Kit staffe di fissaggio
3	N2SF0158	Pannello asolato dim. 538x149 mm	<ul style="list-style-type: none"> - Kit di fissaggio apparecchiature modulari
4	N1ST0365	Telaio di fondo per fissaggio apparecchiature modulari	<ul style="list-style-type: none"> - Angolari destro e sinistro - Kit di fissaggio
5	N1ST0220	Controporta	<ul style="list-style-type: none"> - Sportello - Kit di fissaggio

Titolo:
Contenitore in vetroresina per gruppi di misura montato su basamento


3.2. Piastre di fondo



#	Codice	Descrizione	Dimensioni (AltezzaxLarghezzaxSpessore)
1	N1ST0221	Piastra di fondo in acciaio	500x544x2
2	N1ST0240	Piastra di fondo in bachelite	500x544x4
3	N1ST0244	Piastra di fondo in PVC	500x544x4

E' possibile dotare le piastre elencate in tabella di inserti femmina per il fissaggio di apparecchiature.

3.3 Serratura per vano principale

	#	Codice	Descrizione
	1	N0SF0010	Serratura ENEL con nottolino a cifratura differenziata (matr. 226714)
	2	N0SF0011	Serratura ENEL senza nottolino (matr. 226711)
	3	S4541Y12	Serratura con cifratura 12
	4	S4541Y21	Serratura con cifratura 12